

Algemene informatie

Elk horecaterras gelegen op openbaar domein dient te beschikken over een voorafgaande en schriftelijke terrasvergunning. Een terrasvergunning kan worden afgeleverd aan een horecazaak die beschikt over een geldige horecavergunning van onbepaalde duur. Bij een horecavergunning voor bepaalde duur kan een terrasvergunning enkel worden toegekend voor de looptijd van de horecavergunning..

Wanneer moet de aanvraag ingediend worden?

Aangezien aan deze aanvraag diverse onderzoeken verbonden zijn raden wij u aan om uw aanvraag **tijdig** in te dienen. **Reken 2 maanden** vanaf de dag dat het aanvraagdossier bij ons volledig /ontvankelijk is verklaard.

1. Gegevens over de horecazaak

Waarvoor dient u een aanvraag in ? nieuwe horecazaak/uitbater – nieuwe terrasaanvraag
 aanpassing bestaande terrasvergunning

Naam:.....
Adres horecazaak:.....Nr./bus:.....
Postcode:Gemeente:
Telefoon:.....E-
mail:.....
Ondernemingsnummer:.....

2. Gegevens van de aanvrager / uitbater

Naam en voornaam:
Adres:Nr./bus.....
Postcode:.....Gemeente:
Telefoon/GSM:
E-mail:

3. Type terras – periode plaatsing terras

- open zomerterras (periode van 1 maart tot en met 31 oktober)
- open winterterras (periode van 1 november tot en met 28 (hetzij 29) februari)

- tijdelijk gesloten winterterras (=max. 120 dagen per kalenderjaar inclusief op-en afbouw tijdens de maanden november tot en met februari.)
 - Begin opbouw:.....(dd/mm/jjjj)
 - Begin tijdelijk gesloten winterterras:(dd/mm/jjjj)
 - Einde tijdelijk gesloten winterterras:(dd/mm/jjjj)
 - Einde afbraak:(dd/mm/jjjj)

4. Aanwezige terraselementen

- | | | |
|--|---|--|
| <input type="checkbox"/> tafels en stoelen | <input type="checkbox"/> terrasscherm | <input type="checkbox"/> verlichtingstoestel |
| <input type="checkbox"/> parasol | <input type="checkbox"/> zonnetent | |
| <input type="checkbox"/> groenelementen | <input type="checkbox"/> verwarmingstoestel | |

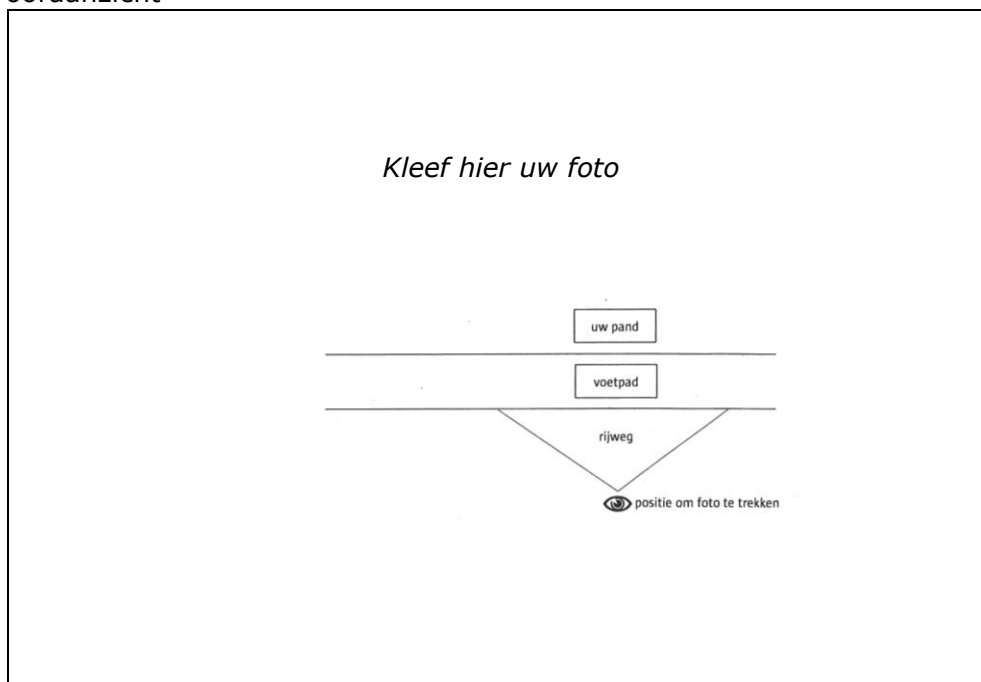
Voor terraselement die een blijvende invloed hebben op het pand (vb. zonnentent, terrasschermen, verwarmings-en verlichtingselementen en terrasvloer) is er bijkomend een **omgevingsvergunning** nodig. Voor meer informatie kan u hiervoor bij de dienst Omgeving terecht.

5. Bij te voegen bewijsstukken

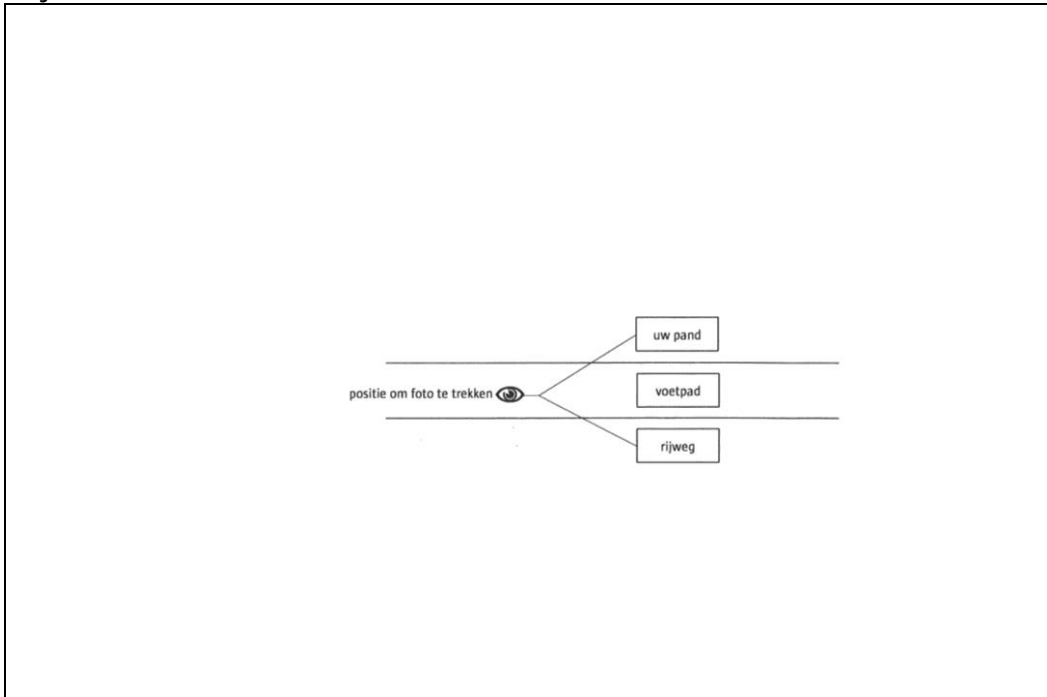
Kruis de bewijsstukken aan die zijn bijgevoegd:

- inplantingsplan op schaal 1/50 met de intekening van het terras met aanduiding van de nodige afmetingen en oppervlakte van het terras, de voorziene terraselementen (o.a. tafels, stoelen, parasols, plantenbakken, zonnentent...) en alle obstakels in de omgeving van het terras (vb. bomen, verkeerspalen, straatmeubilair, putdeksels voor nutsvoorzieningen, rioolkolken en andere (put)deksels, openbare verlichting, e.a.)
- op het inplantingsplan zijn ook volgende aanduidingen vermeld:
 - aanduiding van iedere toegang naar woningen, kantoren e.d. die boven of achter de horecazaak gelegen zijn, met aanduiding van de afmeting van deze toegang.
 - aanduiding van de toegang naar de horecazaak, met aanduiding van de afmetingen
 - aanduiding van de hydranten, gasafsluiters en andere nutsvoorzieningen, met aanduiding van de afmetingen ervan;
 - de totale breedte van de gevel(s) of het perceel;
 - de totale diepte van het trottoir;
 - de vrije en resterende diepte van het trottoir na inrichting van het terras;
- documenten die een beeld geven welk terraselementen (stoelen/tafels/parasols, terrasschermen, verwarmingstoestellen,.....) op het terras zal worden geplaatst aangevuld met eventuele bijhorende attesten.
 - een afschrift van de omgevingsvergunning indien van toepassing (vb. zonnentent, terrasschermen, verwarmings-en of verlichtingstoestellen aan de gevel of voor een terrasvloer);
 - kopie keuringsattest verwarmingstoestel, indien van toepassing;
- de vergunningsaanvrager dient in de aanvraag duidelijk aan te geven of men kiest voor een parasol/ zonnentent en/of terrasschermen
- duidelijke gevefoto's in kleur vanuit minstens 3 verschillende standpunten van de terraszone en de gevel(s)

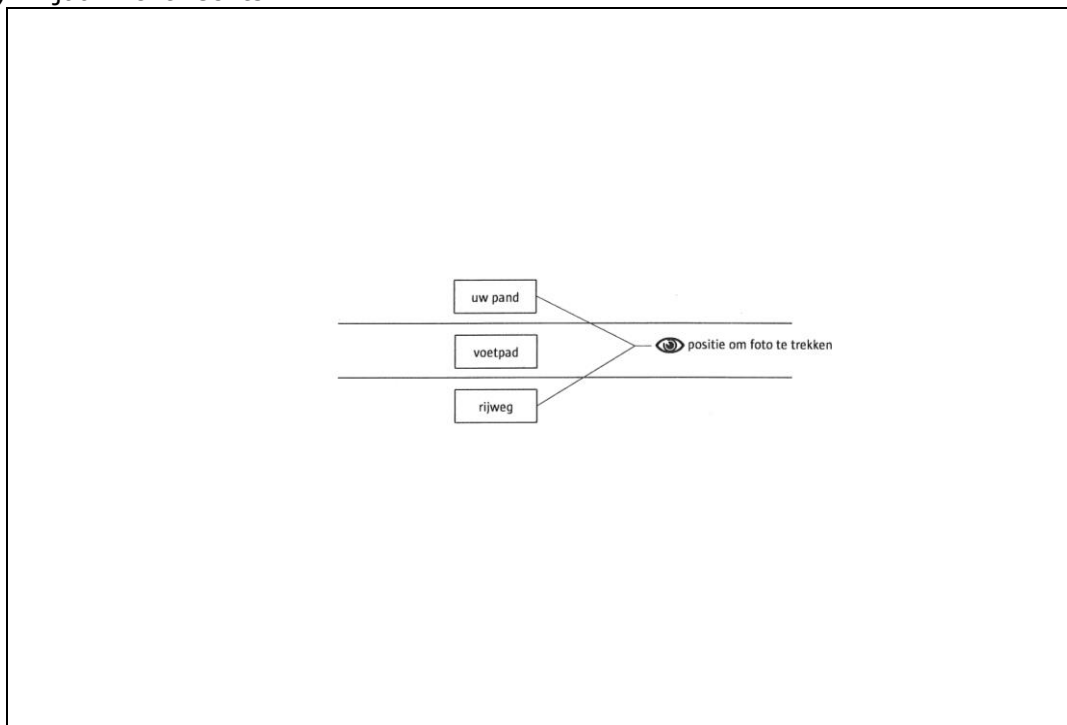
a) Vooraanzicht



b) Zijaanzicht links



c) Zijaanzicht rechts



6. Ondertekening

Datum aanvraag :
Naam + handtekening uitbater/ zaakvoerder

Gelieve uw aanvraag te bezorgen aan de dienst Lokale Economie van de Gemeente Willebroek op onderstaand adres:

Gemeentebestuur Willebroek
lokale.economie@willebroek.be
t.a.v. Lokale Economie
Pastorijstraat 1
2830 Willebroek

Voor bijkomende inlichtingen kan u contact opnemen met de dienst lokale economie via lokale.economie@willebroek.be of 03 866 90 30